

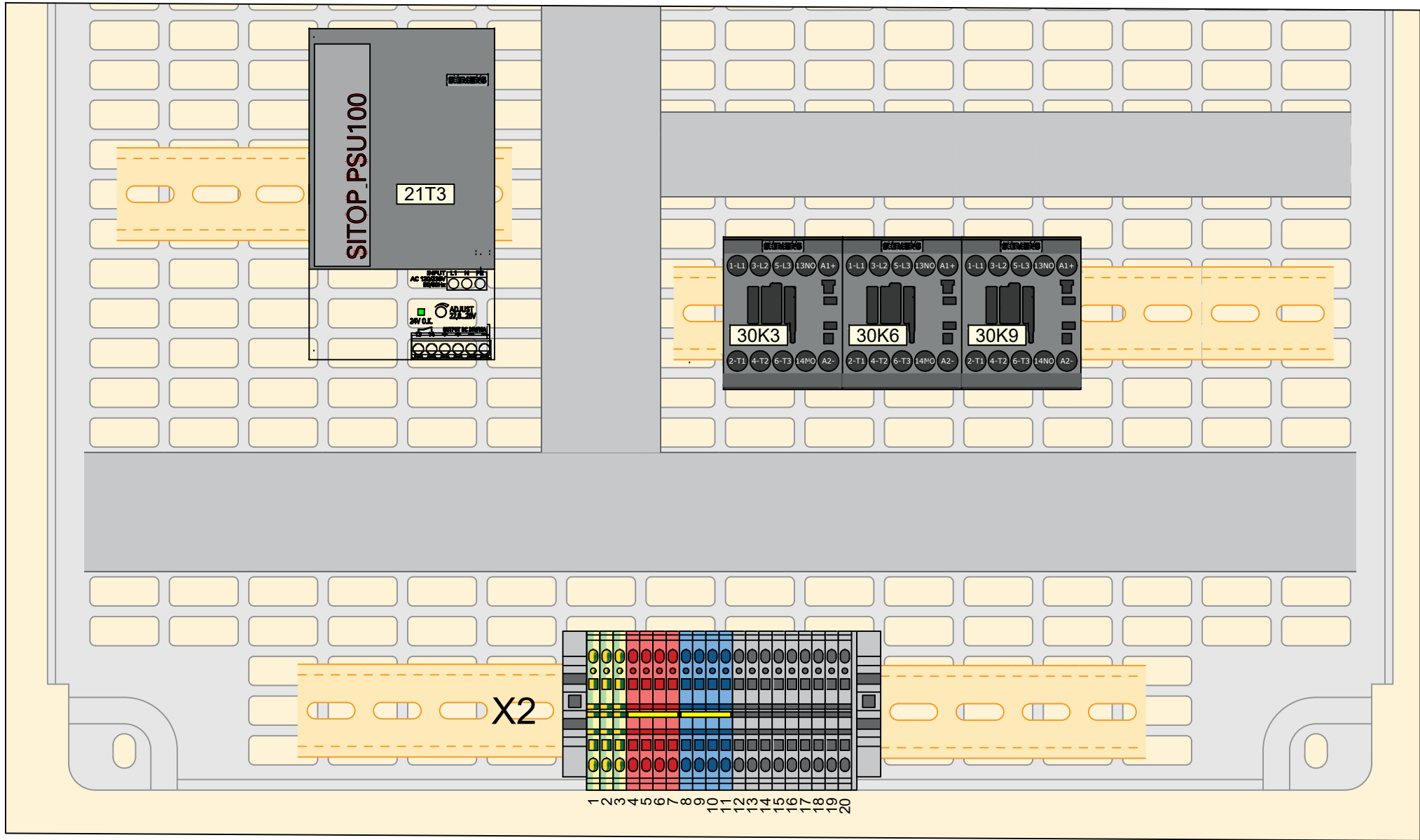


NR.	OMSCHRIJVING	WIJZIGING						
		0	1	2	3	4	5	6
000	DOCUMENTEN LIJST VAN BEDRADINGSOPDRACHT "BASIS SCHAKELINGEN MET CONTACTOREN"	X	X	-	-	-	-	-
003	OPSTELTEKENING - INDELING PANEEL A	-	X	-	-	-	-	-
021	VOEDING T.B.V. 24V DC CIRCUIT	X	X	-	-	-	-	-
030	STUURSTROOM SCHEMA	X	X	-	-	-	-	-
-	-	-	-	-	-	-	-	-
-	-	-	-	-	-	-	-	-
-	-	-	-	-	-	-	-	-
-	-	-	-	-	-	-	-	-
-	-	-	-	-	-	-	-	-
-	-	-	-	-	-	-	-	-
-	-	-	-	-	-	-	-	-
-	-	-	-	-	-	-	-	-
-	-	-	-	-	-	-	-	-
-	-	-	-	-	-	-	-	-
-	-	-	-	-	-	-	-	-
-	-	-	-	-	-	-	-	-
-	-	-	-	-	-	-	-	-
-	-	-	-	-	-	-	-	-
-	-	-	-	-	-	-	-	-
-	-	-	-	-	-	-	-	-
-	-	-	-	-	-	-	-	-
-	-	-	-	-	-	-	-	-
-	-	-	-	-	-	-	-	-
-	-	-	-	-	-	-	-	-
-	-	-	-	-	-	-	-	-
-	-	-	-	-	-	-	-	-
-	-	-	-	-	-	-	-	-
-	-	-	-	-	-	-	-	-
-	-	-	-	-	-	-	-	-
-	-	-	-	-	-	-	-	-
-	-	-	-	-	-	-	-	-
INFO-01	PRODUCTGEGEVENS SIEMENS VOEDING 6EP1334-1LB00 (zie INFORMATIEBLAD)	-	-	-	-	-	-	-
INFO-02	PRODUCTGEGEVENS SIEMENS CONTACTOR 3RT2015-1xB41 (zie INFORMATIEBLAD)	-	-	-	-	-	-	-
TO-01	DRAADKLEUREN (zie TECHNISCHE ONDERSTEUNING)	-	-	-	-	-	-	-
VERKLARINGEN GEBRUIKTE AFKORTINGEN VAN COMPONENTEN C = condensator E = kastverwarming of verlichting algemeen F = beveiliging: automaten, aardlekschak., motorbeveiliging, zekering H = signalering: lamp, claxon, zoemer K = stuur(stroom)relais M = motor N = opnemer P = aanwijsinstrument Q = hoofdstroomrelais, vermogenschakelaar S = bedieningschakelaar T = transformator U = voeding V = elektronisch meten en regelen X = aansluitklemmen		M V 20-3 22-4 7K2 bladnummer ← component afkorting ← volgnummer ←	09-12-2020 datum 21-01-2020 datum - datum - datum - datum - datum - datum - datum - datum					
		fase: uitvoer REV.: C DATUM: 21-01-2020 GETEKEND: J.W. Stem A 09-12-2019 J.W. Stem www.elektroblokken.nl	NAAM: PARAAF DOCENT: CIJFER:	DATUM: 	bestandsnaam: BIB_Basis_1 SCHAAL: nvt discipline: industriële best. BENAMING: bedraden industriële besturing basis schakelingen met contactoren documenten lijst	TEKENINGNUMMER: BIB B1 BLAD: 00 FORMAAT: A4		



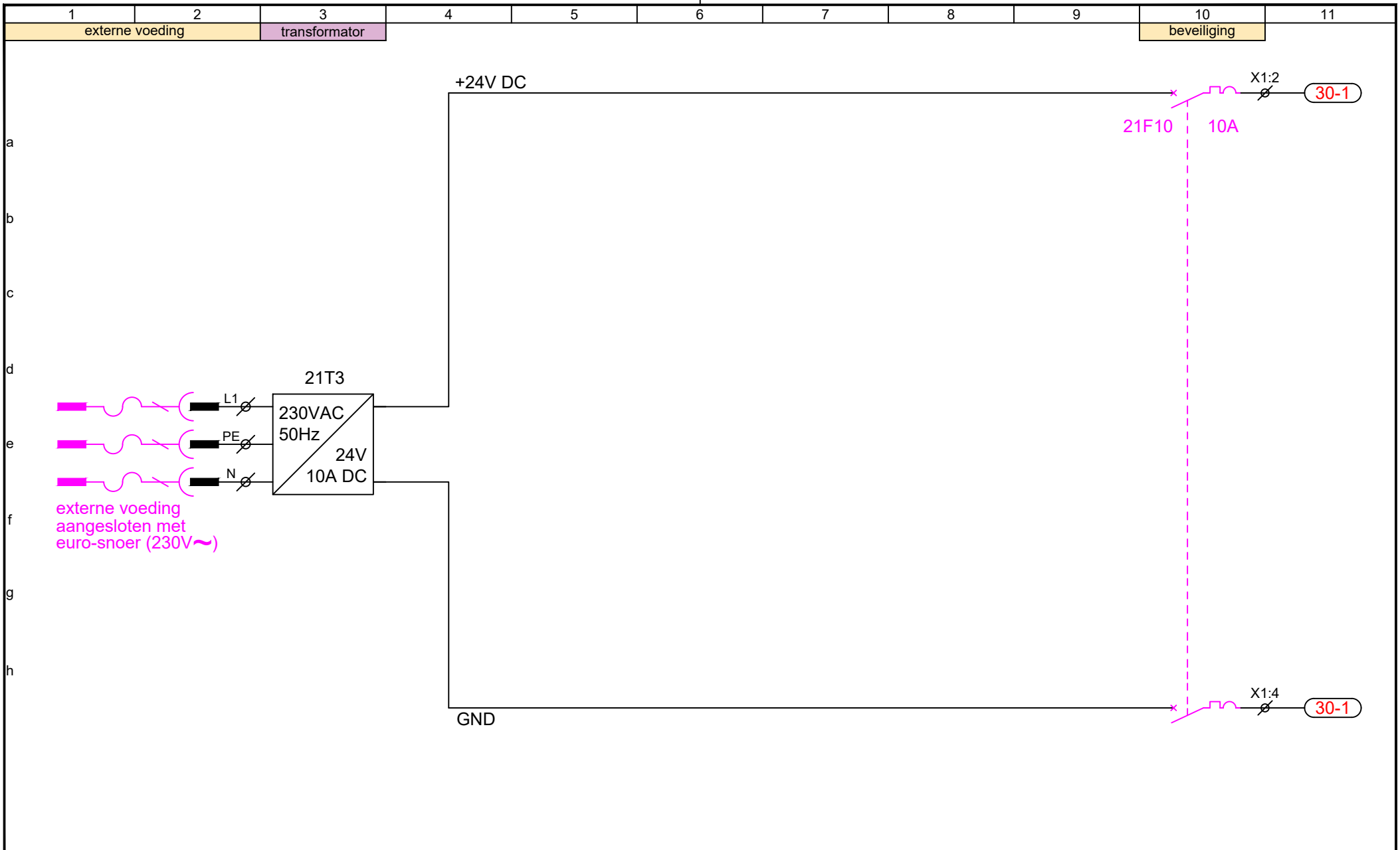
fase: uitvoer		
REV.:	DATUM:	GETEKEND:
C		
B	21-01-2020	J.W. Stem
A	09-12-2019	J.W. Stem
www.elektroblokken.nl		

NAAM:	
PARAAF DOCENT:	

DATUM:	
CIJFER:	

bestandsnaam: BIB_Basis_1	
SCHAAL: nvt	discipline: industriële best.
BENAMING: bedraden industriële besturing basis schakelingen met contactoren opsteltekening - indeling paneel A	

TEKENINGNUMMER: BIB B1	
BLAD: 03	FORMAAT: A4



externe voeding
aangesloten met
euro-snoer (230V~)



fase: uitvoer		
REV.:	DATUM:	GETEKEND:
C		
B	21-01-2020	J.W. Stem
A	09-12-2019	J.W. Stem
www.elektroblokken.nl		

NAAM:
PARAAF
DOCENT:

CIJFER:

DATUM:

CC BY ND NC

bestandsnaam: BIB_Basis_1

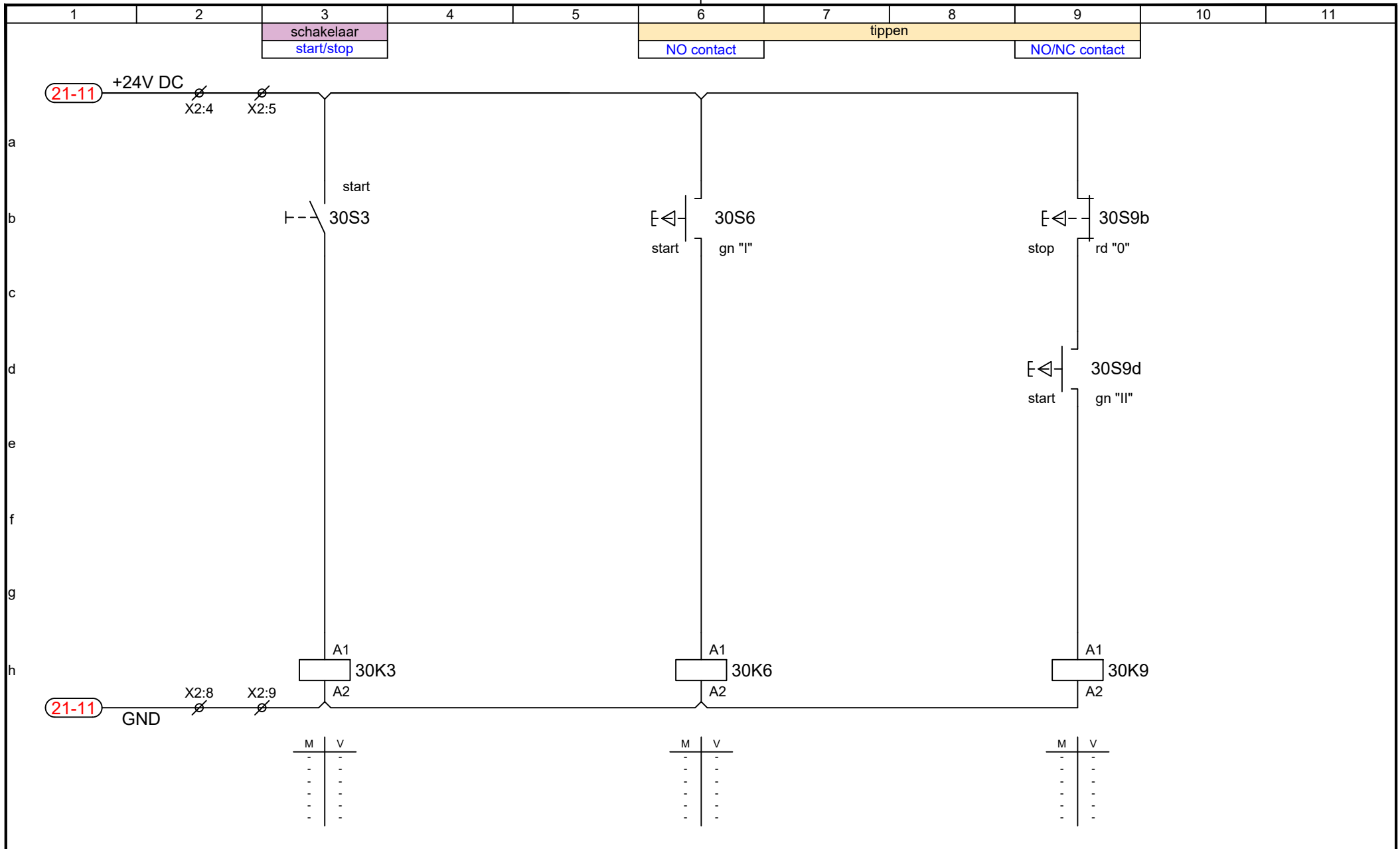
SCHAAL: nvt discipline: industriële best.

BENAMING:
bedraden industriële besturing
basis schakelingen met contactoren
voeding t.b.v 24V DC circuit

TEKENINGNUMMER:
BIB B1

BLAD: 21

FORMAAT: A4



fase: uitvoer		
REV.:	DATUM:	GETEKEND:
C		
B	21-01-2020	J.W. Stem
A	09-12-2019	J.W. Stem
www.elektroblokken.nl		

NAAM:	
PARAAF DOCENT:	CIJFER:

DATUM:	

bestandsnaam: BIB_Basis_1	
SCHAAL: nvt	discipline: industriële best.
BENAMING: bedraden industriële besturing basis schakelingen met contactoren stuurstroomschema	

TEKENINGNUMMER: BIB B1	
BLAD: 30	FORMAAT: A4